




POLIZEIINSPEKTION
DELMENHORST/
OLDENBURG-LAND/
WESERMARSCH

Polizeiliche Kriminalstatistik 2025

Nordenham



POLIZEIINSPEKTION
DELMENHORST/
OLDENBURG-LAND/
WESERMARSCH



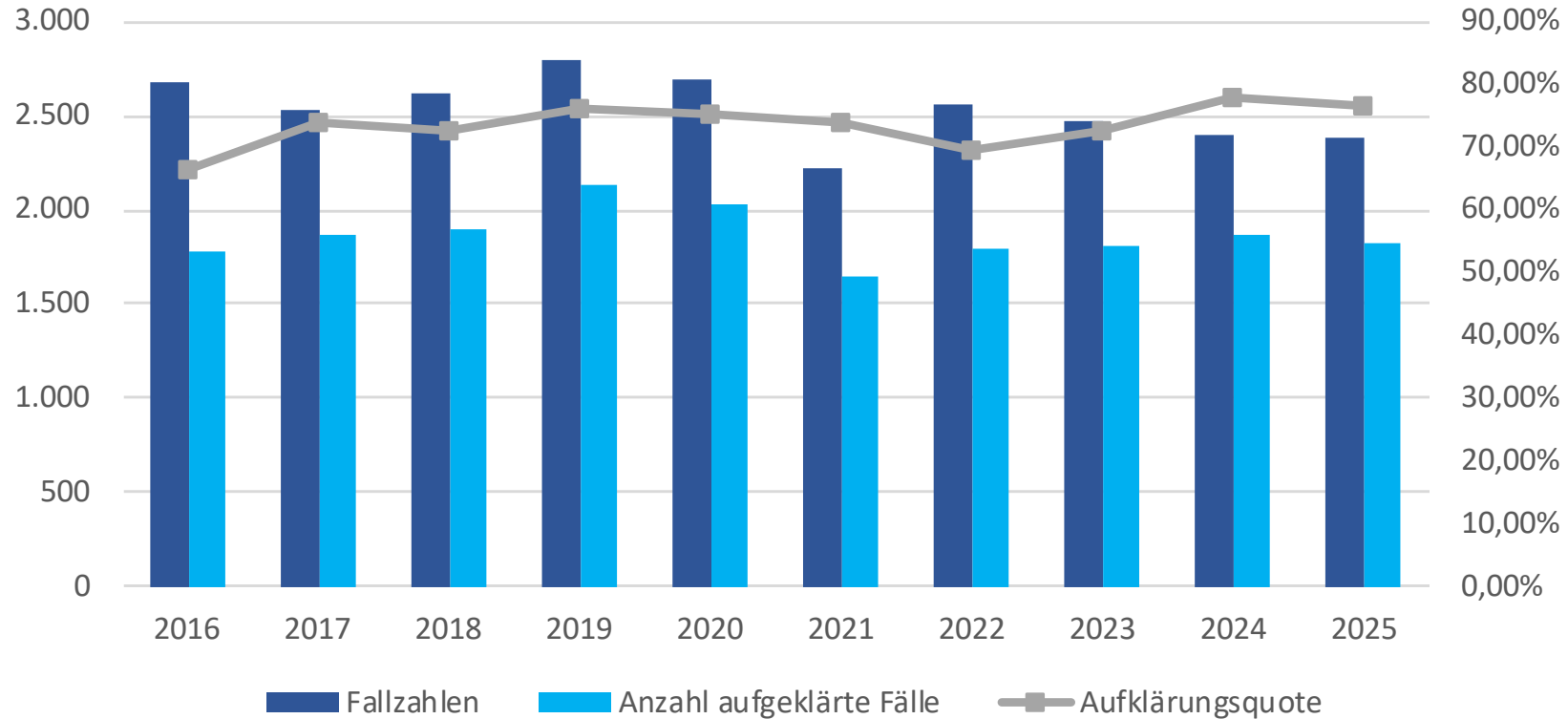
Nordenham

Fläche in Quadratkilometer: 426

Einwohnerzahl: 45.300

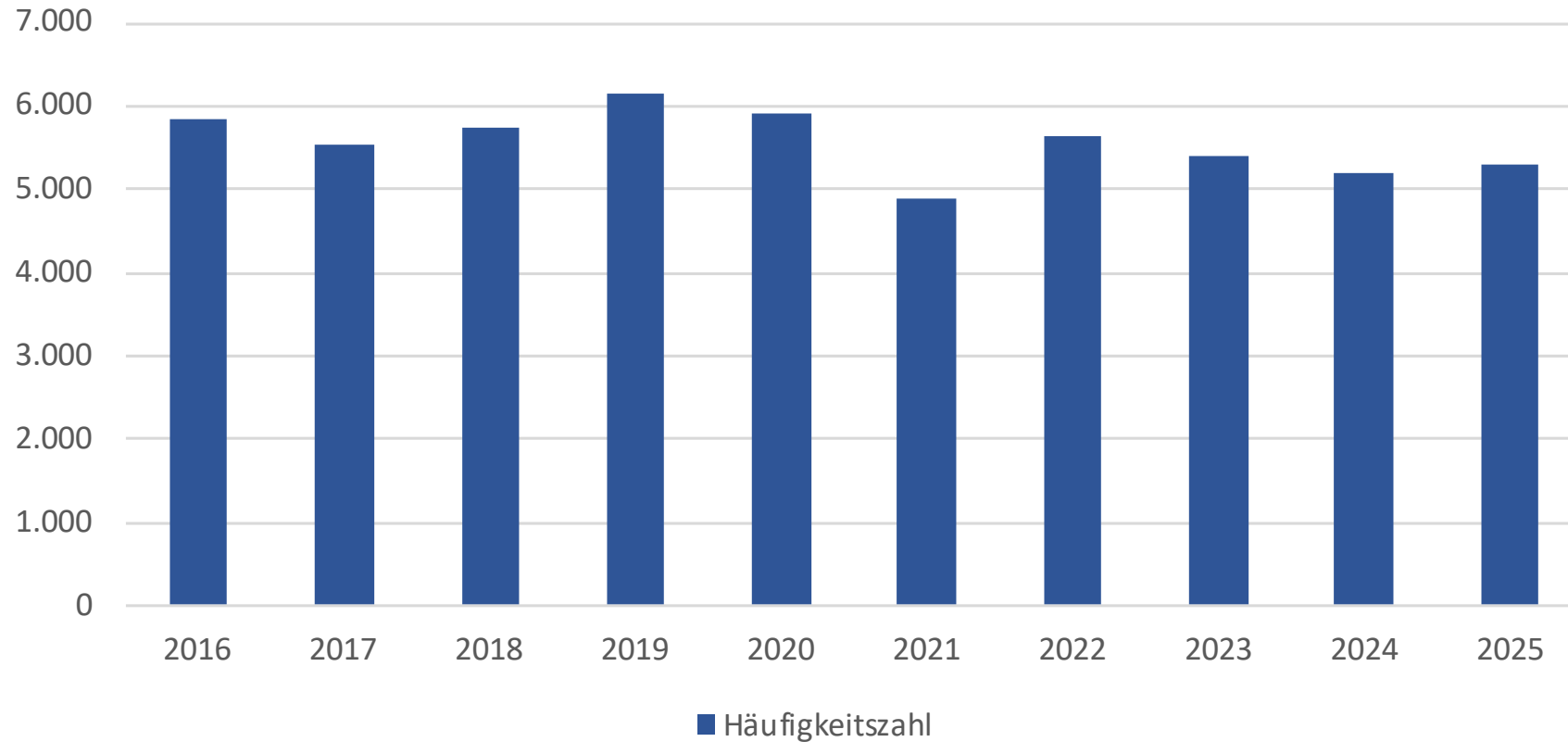


Entwicklung der Gesamtkriminalität 2016 - 2025



| | 2016 | 2017 | 2018 | 2019 | 2020 | 2021 | 2022 | 2023 | 2024 | 2025 |
|------------------------------|--------|--------|--------|--------|--------|--------|--------|--------|--------|--------|
| Fallzahlen | 2.685 | 2.527 | 2.621 | 2.798 | 2.691 | 2.224 | 2.566 | 2.478 | 2.393 | 2.391 |
| Anzahl aufgeklärte Fälle | 1.786 | 1.866 | 1.903 | 2.130 | 2.029 | 1.647 | 1.788 | 1.803 | 1.869 | 1.827 |
| Aufklärungsquote | 66,52% | 73,84% | 72,61% | 76,13% | 75,40% | 74,06% | 69,68% | 72,76% | 78,10% | 76,41% |
| Anzahl nicht aufklärte Fälle | 899 | 661 | 718 | 668 | 662 | 577 | 778 | 675 | 524 | 564 |

Entwicklung der Kriminalitätsbelastung (Häufigkeitszahl) 2016 - 2025

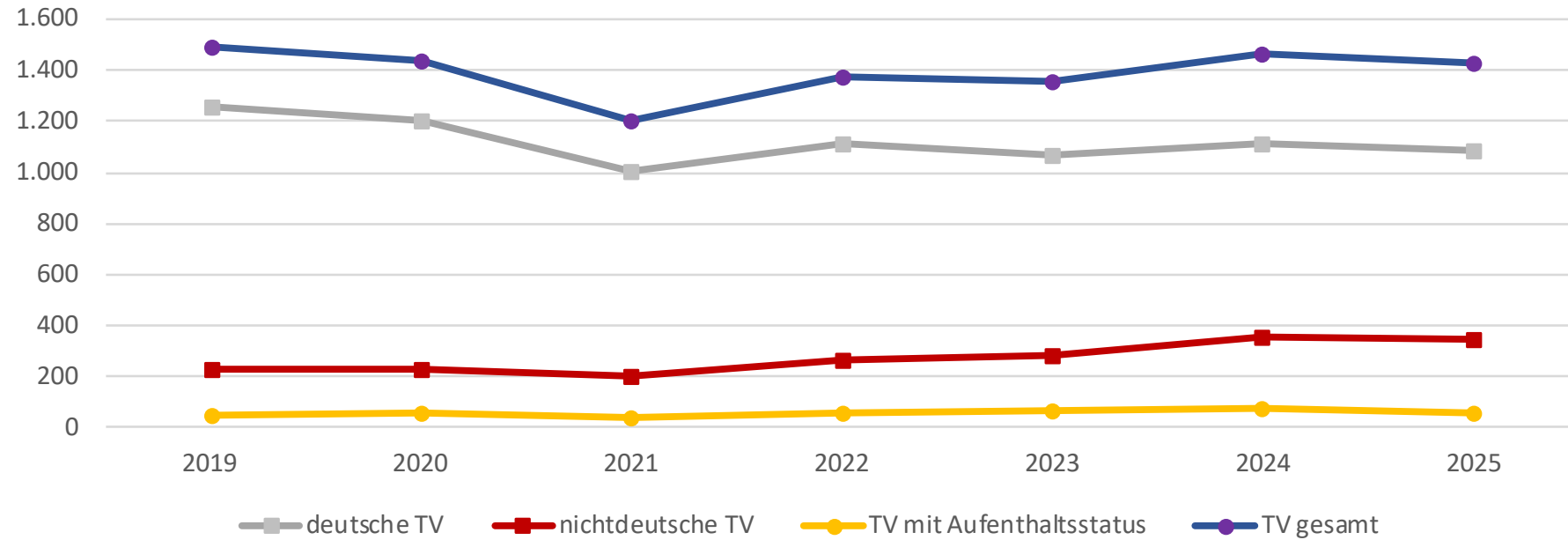


| | 2016 | 2017 | 2018 | 2019 | 2020 | 2021 | 2022 | 2023 | 2024 | 2025 |
|-----------------|--------|--------|--------|--------|--------|--------|--------|--------|--------|--------|
| Fallzahlen | 2.685 | 2.527 | 2.621 | 2.798 | 2.691 | 2.224 | 2.566 | 2.478 | 2.393 | 2.391 |
| Einwohner | 45.804 | 45.738 | 45.616 | 45.450 | 45.422 | 45.538 | 45.369 | 45.854 | 45.942 | 45.259 |
| Häufigkeitszahl | 5.862 | 5.525 | 5.746 | 6.156 | 5.924 | 4.884 | 5.656 | 5.404 | 5.209 | 5.283 |

Häufigkeitszahl: Zahl der registrierten Straftaten pro 100.00 Einwohner; Indikator für die durch die Kriminalitätsbelastung verursachte Gefährdung.



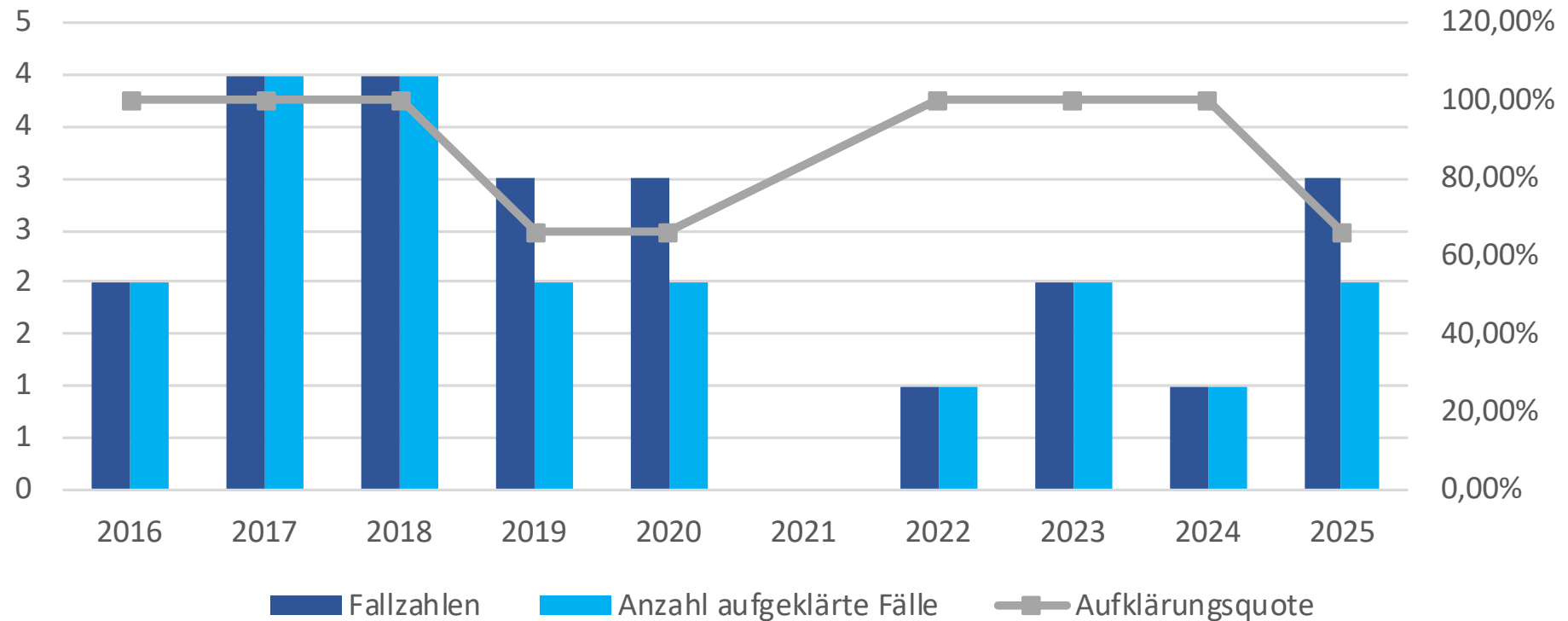
Anzahl und Nationalität von Tatverdächtigen 2019 - 2025



| | 2019 | 2020 | 2021 | 2022 | 2023 | 2024 | 2025 |
|--------------------------|-------|-------|-------|-------|-------|-------|-------|
| deutsche TV | 1.262 | 1.207 | 1.001 | 1.112 | 1.072 | 1.111 | 1.086 |
| nichtdeutsche TV | 228 | 232 | 206 | 264 | 285 | 352 | 345 |
| TV mit Aufenthaltsstatus | 47 | 57 | 40 | 58 | 63 | 75 | 54 |
| TV gesamt | 1.490 | 1.439 | 1.207 | 1.376 | 1.357 | 1.463 | 1.431 |



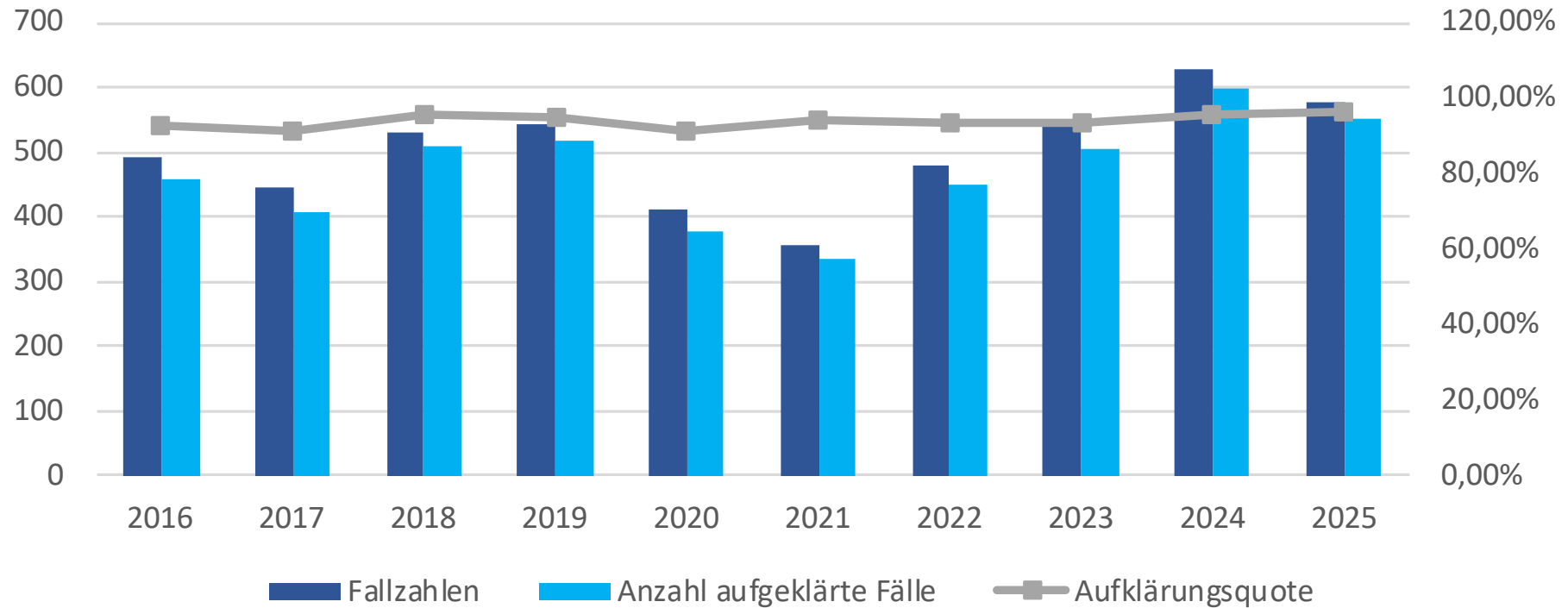
Straftaten gegen das Leben 2016 - 2025



| | 2016 | 2017 | 2018 | 2019 | 2020 | 2021 | 2022 | 2023 | 2024 | 2025 |
|------------------------------|---------|---------|---------|--------|--------|------|---------|---------|---------|--------|
| Fallzahlen | 2 | 4 | 4 | 3 | 3 | 0 | 1 | 2 | 1 | 3 |
| Anzahl aufgeklärte Fälle | 2 | 4 | 4 | 2 | 2 | 0 | 1 | 2 | 1 | 2 |
| Aufklärungsquote | 100,00% | 100,00% | 100,00% | 66,67% | 66,67% | #NV | 100,00% | 100,00% | 100,00% | 66,67% |
| Anzahl nicht aufklärte Fälle | 0 | 0 | 0 | 1 | 1 | 0 | 0 | 0 | 0 | 1 |



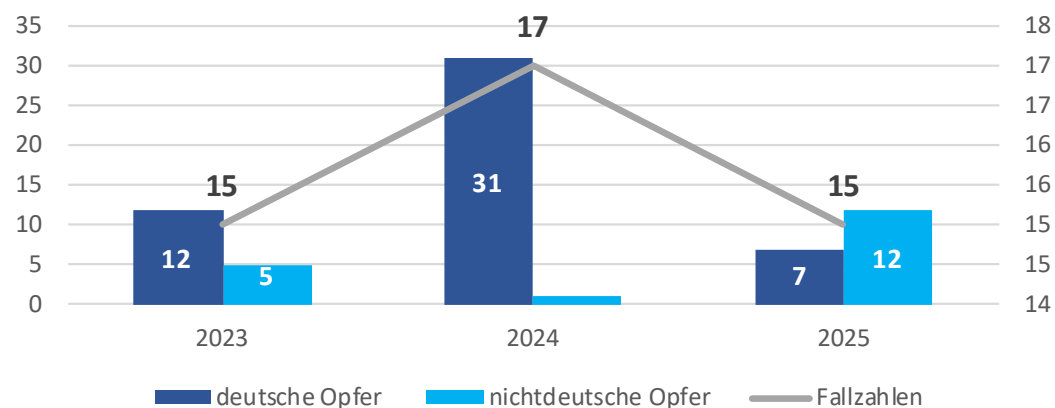
Rohheitsdelikte und Straftaten gegen die persönliche Freiheit 2016 - 2025



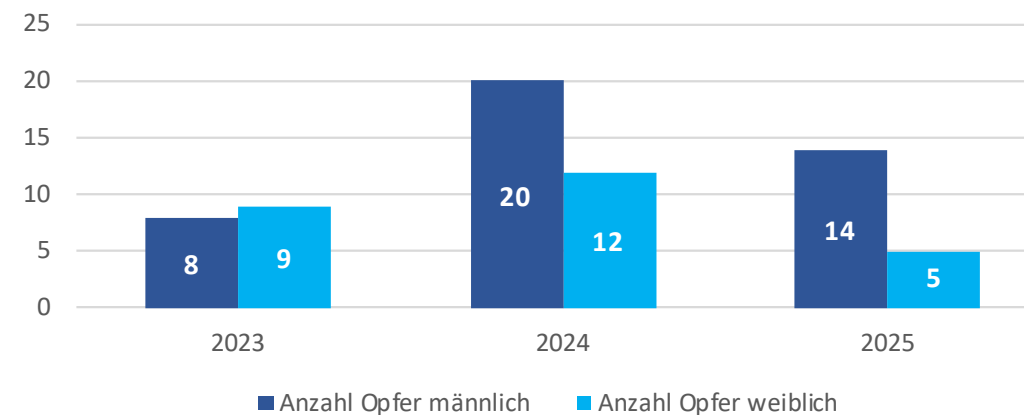
| | 2016 | 2017 | 2018 | 2019 | 2020 | 2021 | 2022 | 2023 | 2024 | 2025 |
|--------------------------------|--------|--------|--------|--------|--------|--------|--------|--------|--------|--------|
| Fallzahlen | 492 | 446 | 532 | 545 | 413 | 356 | 480 | 542 | 629 | 575 |
| Anzahl aufgeklärte Fälle | 456 | 407 | 507 | 517 | 378 | 335 | 450 | 505 | 600 | 552 |
| Aufklärungsquote | 92,68% | 91,26% | 95,30% | 94,86% | 91,53% | 94,10% | 93,75% | 93,17% | 95,39% | 96,00% |
| Anzahl nicht aufgeklärte Fälle | 36 | 39 | 25 | 28 | 35 | 21 | 30 | 37 | 29 | 23 |



Messerangriffe 2023 - 2025
Anzahl Opfer / Fälle



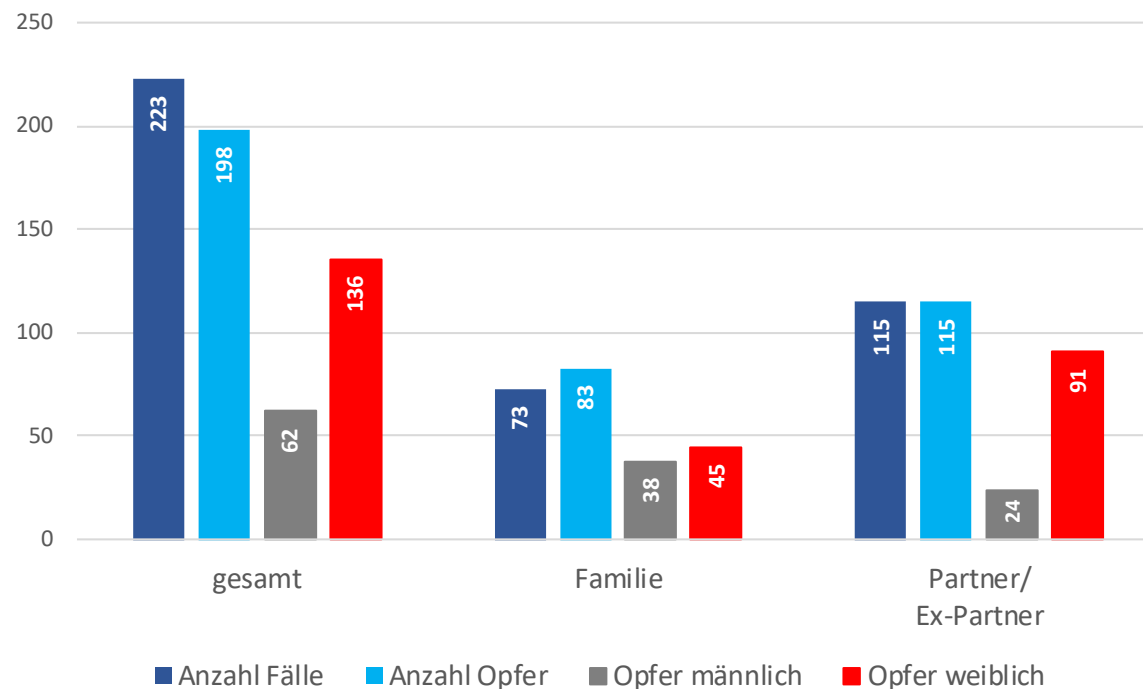
Messerangriffe 2023 - 2025
Anzahl Opfer / Geschlecht



| | | | |
|--------------------------|--------|---------|---------|
| Fallzahlen | 15 | 17 | 15 |
| Anzahl aufgeklärte Fälle | 14 | 17 | 15 |
| Aufklärungsquote | 93,33% | 100,00% | 100,00% |
| deutsche Opfer | 12 | 31 | 7 |
| nichtdeutsche Opfer | 5 | 1 | 12 |
| Anzahl Opfer männlich | 8 | 20 | 14 |
| Anzahl Opfer weiblich | 9 | 12 | 5 |
| Opfer gesamt | 17 | 32 | 19 |



Häusliche Gewalt 2025

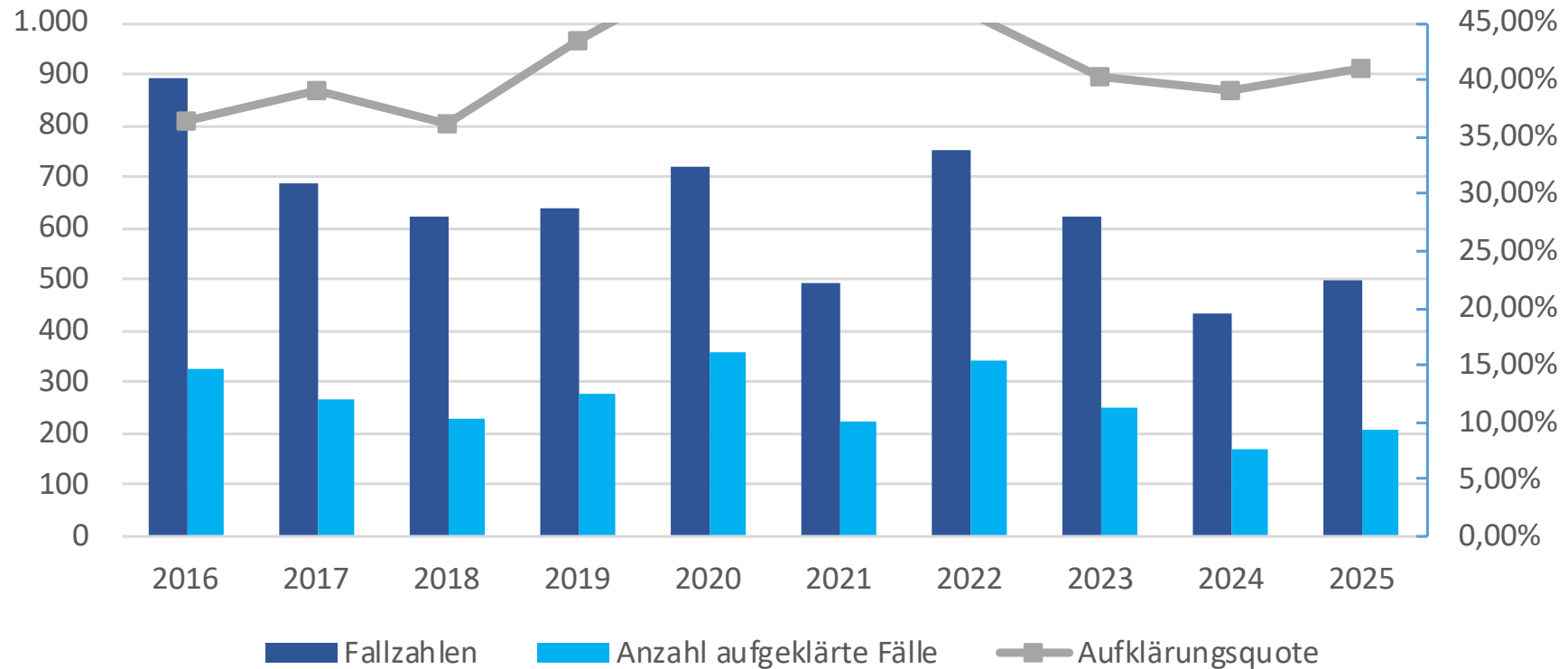


| | 2024 | 2025 |
|--------------------------|------|------|
| Fallzahlen | 261 | 223 |
| Anzahl Opfer | 242 | 198 |
| Opfer männlich | 84 | 62 |
| Opfer weiblich | 158 | 136 |
| Fälle Familie | 93 | 73 |
| Fälle Partner/Ex-Partner | 137 | 115 |
| sonstige Delikte | 36 | 38 |

| Häusliche Gewalt 2025 | gesamt | Familie | Partner/ Ex-Partner | Sonstige Delikte |
|-----------------------|--------|---------|------------------------|---------------------|
| Anzahl Fälle | 223 | 73 | 115 | 38 |
| Anzahl Opfer | 198 | 83 | 115 | |
| Opfer männlich | 62 | 38 | 24 | |
| Opfer weiblich | 136 | 45 | 91 | |



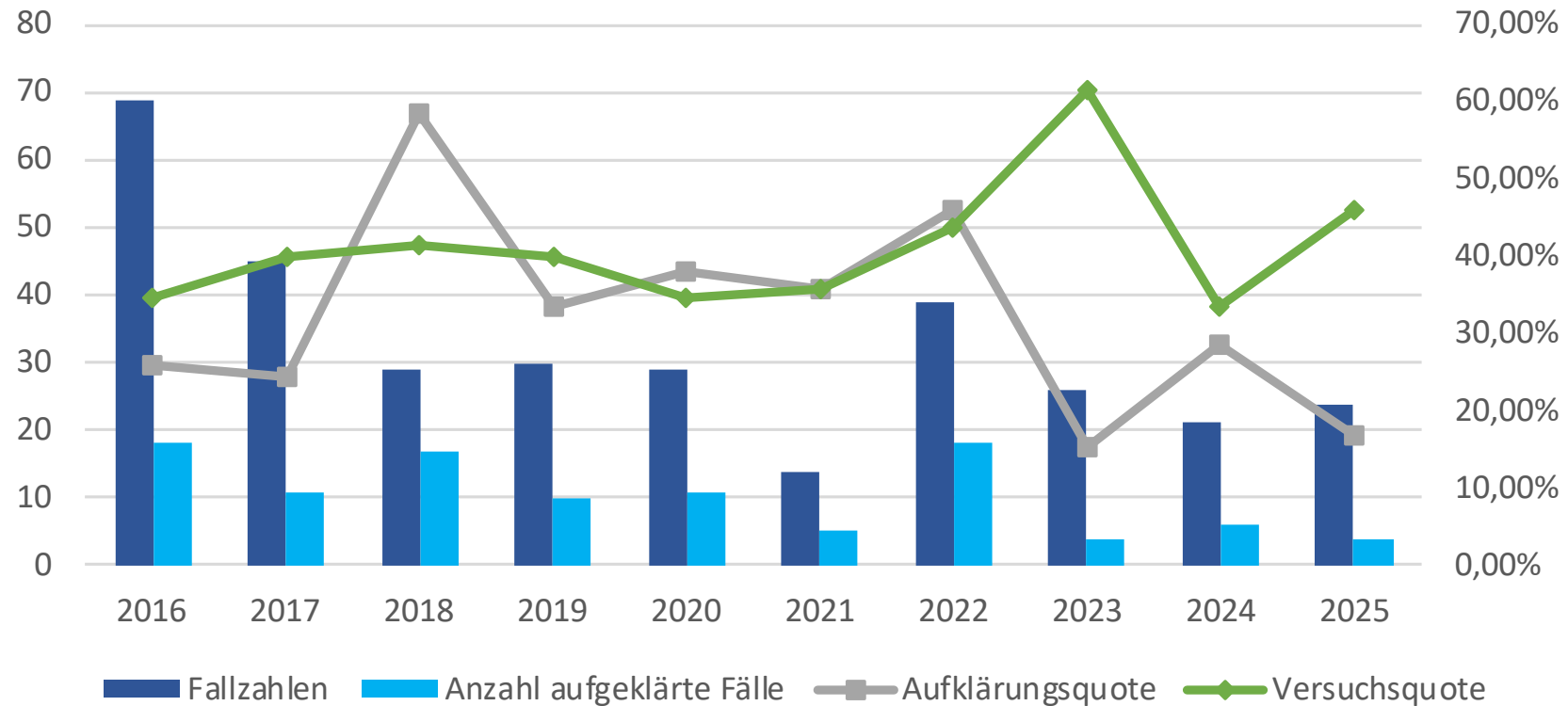
Diebstahlsdelikte gesamt 2016 - 2025



| | 2016 | 2017 | 2018 | 2019 | 2020 | 2021 | 2022 | 2023 | 2024 | 2025 |
|------------------------------|--------|--------|--------|--------|--------|--------|--------|--------|--------|--------|
| Fallzahlen | 895 | 689 | 626 | 638 | 722 | 496 | 751 | 623 | 435 | 498 |
| Anzahl aufgeklärte Fälle | 325 | 269 | 227 | 277 | 359 | 226 | 344 | 251 | 170 | 205 |
| Aufklärungsquote | 36,31% | 39,04% | 36,26% | 43,42% | 49,72% | 45,56% | 45,81% | 40,29% | 39,08% | 41,16% |
| Anzahl nicht aufklärte Fälle | 570 | 420 | 399 | 361 | 363 | 270 | 407 | 372 | 265 | 293 |



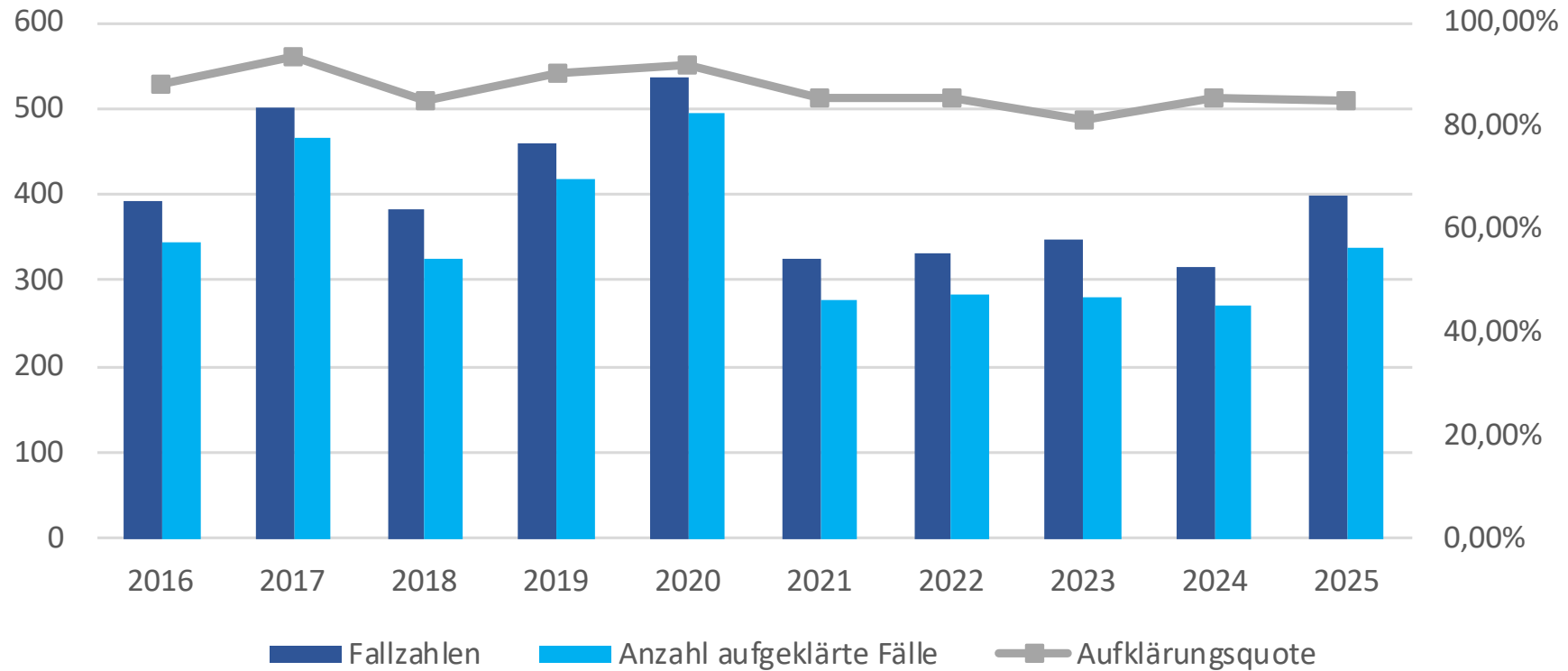
Wohnungseinbruchdiebstahl 2016 - 2025



| | 2016 | 2017 | 2018 | 2019 | 2020 | 2021 | 2022 | 2023 | 2024 | 2025 |
|------------------------------|--------|--------|--------|--------|--------|--------|--------|--------|--------|--------|
| Fallzahlen | 69 | 45 | 29 | 30 | 29 | 14 | 39 | 26 | 21 | 24 |
| Anzahl aufgeklärte Fälle | 18 | 11 | 17 | 10 | 11 | 5 | 18 | 4 | 6 | 4 |
| Aufklärungsquote | 26,09% | 24,44% | 58,62% | 33,33% | 37,93% | 35,71% | 46,15% | 15,38% | 28,57% | 16,67% |
| Anzahl nicht aufklärte Fälle | 51 | 34 | 12 | 20 | 18 | 9 | 21 | 22 | 15 | 20 |
| Anzahl Versuche | 24 | 18 | 12 | 12 | 10 | 5 | 17 | 16 | 7 | 11 |
| Versuchsquote | 34,78% | 40,00% | 41,38% | 40,00% | 34,48% | 35,71% | 43,59% | 61,54% | 33,33% | 45,83% |



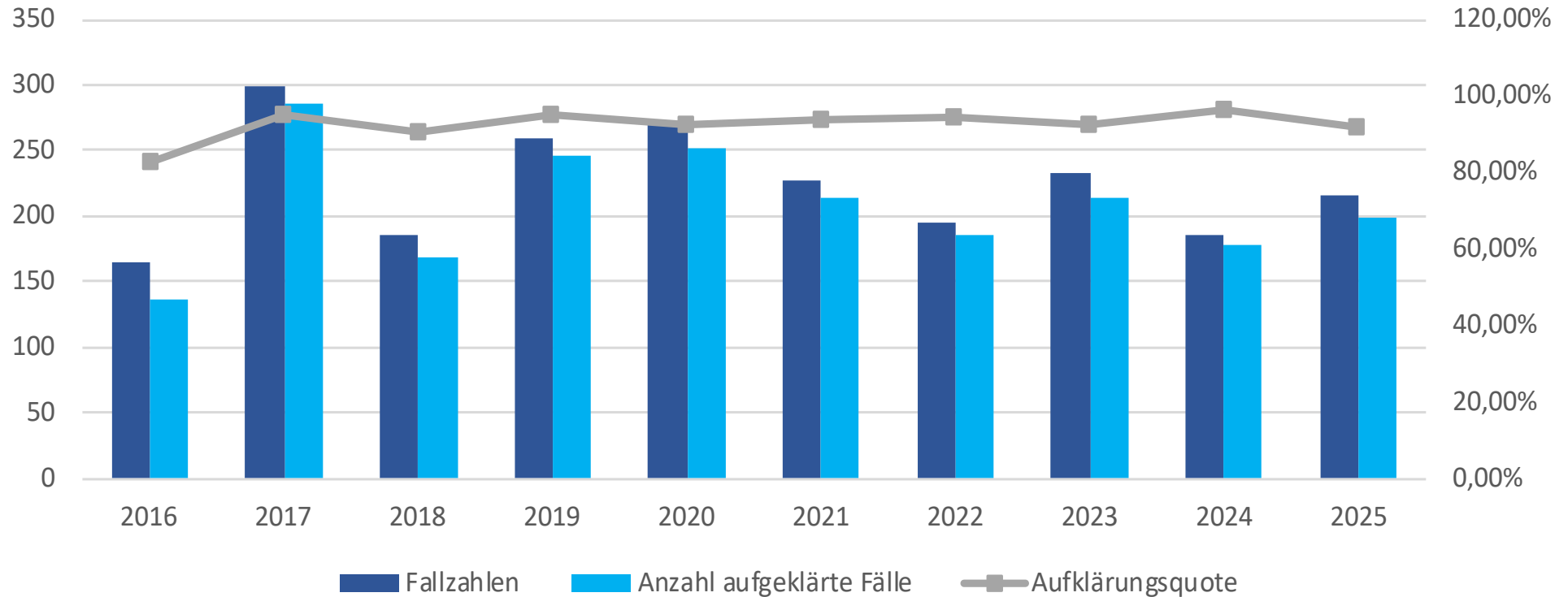
Vermögens- und Fälschungsdelikte 2016 - 2025



| | 2016 | 2017 | 2018 | 2019 | 2020 | 2021 | 2022 | 2023 | 2024 | 2025 |
|------------------------------|--------|--------|--------|--------|--------|--------|--------|--------|--------|--------|
| Fallzahlen | 393 | 501 | 383 | 461 | 538 | 326 | 332 | 347 | 317 | 398 |
| Anzahl aufgeklärte Fälle | 346 | 467 | 326 | 417 | 495 | 278 | 284 | 281 | 271 | 339 |
| Aufklärungsquote | 88,04% | 93,21% | 85,12% | 90,46% | 92,01% | 85,28% | 85,54% | 80,98% | 85,49% | 85,18% |
| Anzahl nicht aufklärte Fälle | 47 | 34 | 57 | 44 | 43 | 48 | 48 | 66 | 46 | 59 |



Tatmittel Internet 2016 - 2025



| | 2016 | 2017 | 2018 | 2019 | 2020 | 2021 | 2022 | 2023 | 2024 | 2025 |
|--------------------------------|--------|--------|--------|--------|--------|--------|--------|--------|--------|--------|
| Fallzahlen | 165 | 299 | 186 | 259 | 272 | 228 | 196 | 232 | 186 | 216 |
| Anzahl aufgeklärte Fälle | 137 | 285 | 168 | 246 | 252 | 214 | 185 | 214 | 179 | 199 |
| Aufklärungsquote | 83,03% | 95,32% | 90,32% | 94,98% | 92,65% | 93,86% | 94,39% | 92,24% | 96,24% | 92,13% |
| Anzahl nicht aufgeklärte Fälle | 28 | 14 | 18 | 13 | 20 | 14 | 11 | 18 | 7 | 17 |